

工事中用標識

工事中用標識

【表面】



【裏面】



φ600

工事現場（仮設）及び工場内等の設置に最適！

材質：スチール鋼板
表面：メラミン焼付塗装

ご希望に合わせて「反射タイプ」も承ります

各種標識



通行止め(301)
φ600



車両進入禁止 (303)
φ600



道路工事中(213)
450 口



徐行(329)
800 幅



一時停止 (330-2)
800 幅



一方通行 (326-A)
W600 × H350



指定方向外進行禁止(311-F)
φ600

マグネット脱着タイプ



簡単に矢の方向を変える事が出来ます

50m先

小：W400 × H150
大：W600 × H200

補助標識の数字をご指定下さい。

例) 100・200・300・1k

2点標識看板



NT-B054

4点標識看板



NT-B053

標識立バリケード



NT-B082-1

各種標識板を看板スタイルにまとめた場所をとらない看板です。
下水工事・ガス工事等、土木工事に最適です。

構内安全標識・置場標識・移動柱

構内安全標識

NT-J062

W400 × H680
材質：メラミン焼付鉄板製



R14



R15



R16



R17



R18



R31



R20



R19



R46



R41



R42

工事看板
バリエード
フェリス・工事灯
カラーコーン
方向指示板
回転灯
電光盤・信号機
照明器具・電下ラズ
ケーブル
カーブミラー
道路標識
その他看板・銘板

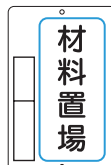
置場標識

NT-J045

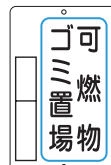
W400 × H600
材質：メラミン焼付鉄板製



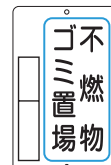
置場 1



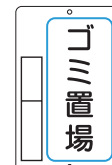
置場 2



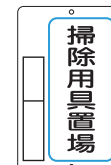
置場 3A



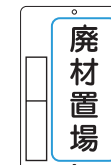
置場 3B



置場 3



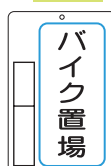
置場 4



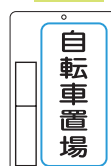
置場 5



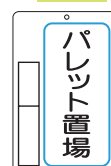
置場 6



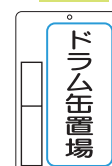
置場 7



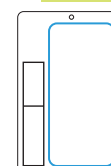
置場 8



置場 9



置場 10



置場 11

移動柱

NT-HH001

表面：白メラミン塗装
柱径：31.8 φ
長さ：1800
※ スムーサー金具 1ヶ付

メッキ柱

NT-HH002

※ 長さをご要望に応じて用意出来ます
※ スムーサー金具は別売りです
柱径：34 φ

スムーサー金具
NT-HH002-1



内径：35 φ

使用例



300φ 石台




34φ・31.8 φ用

高さ：100
重さ：15 kg

NT-HH003

400φ 石台




34φ・31.8 φ用

高さ：120
重さ：35 kg

NT-HH004

38φ穴 石台



38φ用

NT-HH005 小：300φ・18 kg
NT-HH006 大：400φ・24 kg

34φ金具石台



34φ用

NT-HH007 小：300φ・18 kg
NT-HH008 大：400φ・24 kg

その他、別注石
製作承ります。
一例 -
角型石
キャスター付等

消防用品・清掃用品
衛生用品
測量器具・黒板
ホワイトボード
安全保護具
安全標識
環境整備用品
道路用品
緊急対策用品
安全対策用品・その他